

OptiPlex 7020

Quick Start Guide

Stručná úvodní příručka

Gyors üzembe helyezési útmutató

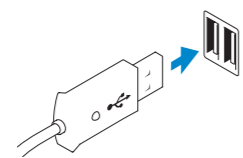
Skrócona instrukcja uruchomienia

Stručná úvodná príručka



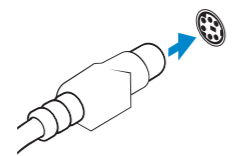
1 Connect the keyboard and mouse

Připojte klávesnici a myš
Csatlakoztassa a billentyűzetet és az egeret
Podłącz klawiaturę i mysz
Pripojte klávesnicu a myš



USB Connector
Konektor USB
USB-csatlakozó
Złącze USB
Konektor USB

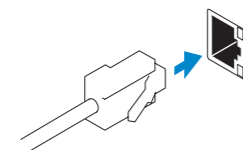
Or | Nebo | Vagy | Lub | Alebo



PS/2 Connector
Konektor PS/2
PS/2 csatlakozó
Złącze PS/2
Konektor PS/2

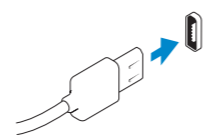
2 Connect the network cable (optional)

Připojte síťový kabel (volitelné)
Csatlakoztassa a hálózati kábelt (opcionális)
Podłącz kabel sieciowy (opcjonalnie)
Pripojte sieťový kábel (voliteľný)



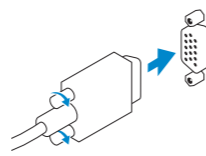
3 Connect the display

Připojte displej
Csatlakoztassa a monitort
Podłącz monitor
Pripojte obrazovku



DisplayPort Connector
Konektor DisplayPort
DisplayPort csatlakozó
Złącze DisplayPort
Konektor DisplayPort

Or | Nebo | Vagy | Lub | Alebo



VGA Connector
Konektor VGA
VGA csatlakozó
Złącze VGA
Konektor VGA

NOTE: If you ordered your computer with a discrete graphics card, connect the display to the discrete graphics card.

POZNÁMKA: Pokud jste počítač objednali se samostatnou grafickou kartou, připojte displej k samostatné grafické kartě.

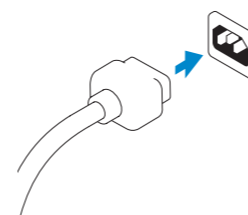
MEGJEGYZÉS: Ha a számítógéphez különálló grafikus kártyát rendelt, a monitort csatlakoztassa a különálló grafikus kártyára.

UWAGA: Jeśli z komputerem zamówiono autonomiczną kartę graficzną, monitor należy podłączyć do złącza w tej karcie.

POZNÁMKA: Ak ste si svoj počítač objednali s diskretnou grafickou kartou, pripojte obrazovku k diskretnéj grafickej karte.

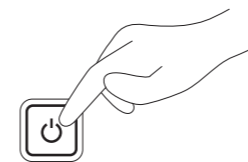
4 Connect the power cable on your computer and display

Připojte napájecí kabel k počítači a displeji
Csatlakoztassa a számítógép és a monitor tápkábelét
Podłącz kabel zasilania do komputera i monitora
Zapojte napájacie káble do počítača a obrazovky



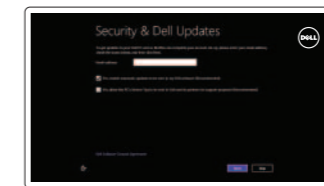
5 Turn on your computer and display

Zapněte počítač a displej
Kapcsolja be számítógépét és monitorát
Włącz komputer i monitor
Zapnite počítač a obrazovku



6 Finish Windows setup

Dokončete nastavení v systému Windows
Fejezze be a Windows beállítását
Skonfiguruj system Windows
Dokončite inštaláciu systému Windows



Enable security and updates

Aktivujte zabezpečení a aktualizace
Kapcsolja be a számítógép védelmét és a frissítéseket
Włącz zabezpieczenia i aktualizacje
Povolte bezpečnostné funkcie a aktualizácie



Connect to your network

Připojte se k síti
Kapcsolódjon a hálózathoz
Nawiąż połączenie z siecią
Pripojte sa k sieti



Log in to your Microsoft account or create a local account

Přihlaste se k účtu Microsoft nebo si vytvořte místní účet
Jelentkezzen be Microsoft fiókjába vagy hozzon létre helyi fiókot
Zaloguj się do konta Microsoft albo utwórz konto lokalne
Prihláste sa na konto Microsoft alebo si vytvorte lokálne konto


Explore resources

Prohlédněte si prostředky | Fedezze fel a lehetőségeket
Zapoznaj się z zasobami | Preskúmajte zdroje



Help and Tips

Rady a nápověda | Súgó és tippek
Pomoc i porady | Pomocník a rady



My Dell

Můj Dell | Az én Dell számítógépem
Mój Dell | Mój Dell



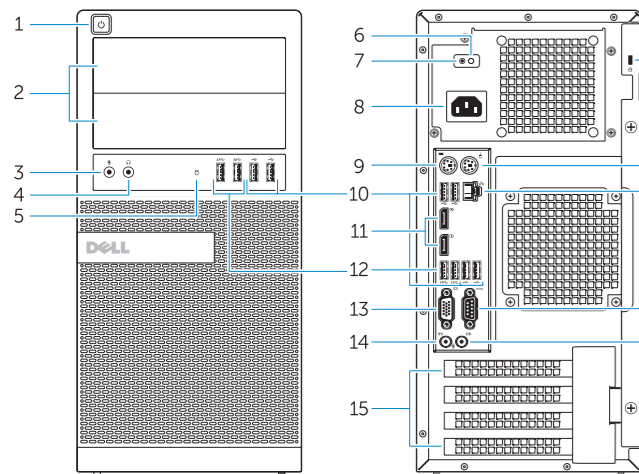
Register your computer

Registrace počítače | Regisztrálja a számítógépét
Zarejestruj komputer | Zarejestrujete si počítač

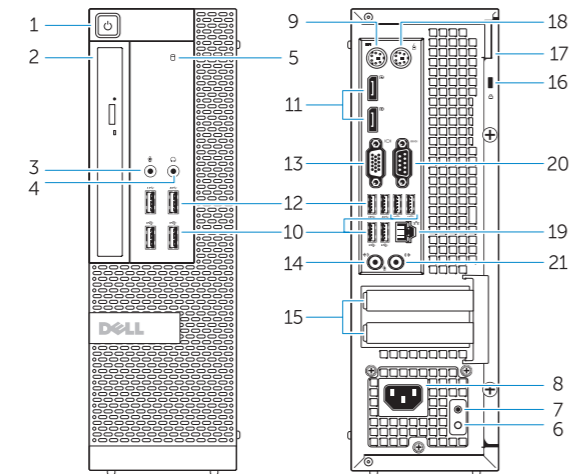


Features

Funkce | Jellemzők | Funkcje | Vlastnosti



OptiPlex 7020 MT



OptiPlex 7020 SFF

1. Power button/Power light
2. Flex bay
3. Microphone connector
4. Headphone connector
5. Hard-drive activity light
6. Power-supply diagnostic light
7. Power-supply diagnostic button
8. Power cable connector
9. Keyboard connector
10. USB 2.0 connector
11. DisplayPort connector
12. USB 3.0 connector
13. VGA connector
14. Line-in/microphone connector
15. Expansion card slots
16. Security cable slot
17. Padlock ring
18. Mouse connector
19. Network connector
20. Serial connector
21. Line-out connector

1. Tlačítko napájení a kontrolka napájení
2. Pozice flex
3. Konektor pro mikrofon
4. Konektor pro sluchátka
5. Indikátor činnosti pevného disku
6. Diagnostický indikátor napájení
7. Diagnostické tlačítko napájení
8. Konektor napájecího kabelu
9. Konektor klávesnice
10. Konektor USB 2.0
11. Konektor DisplayPort
12. Konektor USB 3.0
13. Konektor VGA
14. Konektor vstupu/mikrofonu
15. Pozice pro rozšiřující karty
16. Slot bezpečnostního kabelu
17. Kroužek na visací zámek
18. Konektor myši
19. Síťový konektor
20. Konektor sériového rozhraní
21. Výstupní konektor

1. Tápellátás gomb/tápellátás jelzőfény
2. Floppy meghajtóállvány
3. Mikrofon csatlakozó
4. Fejhallgató csatlakozó
5. Merevlemez-meghajtó aktivitás jelzőfény
6. Tápegység diagnosztika jelzőfény
7. Tápegység diagnosztika gomb
8. Tápkábel csatlakozó
9. Billentyűzet csatlakozó
10. USB 2.0 csatlakozó
11. DisplayPort csatlakozó
12. USB 3.0 csatlakozó
13. VGA csatlakozó
14. Vonal bemenet/mikrofoncsatlakozó
15. Bővítőkártya foglalatok
16. Biztonsági kábel foglalata
17. Lakatgyűrű
18. Egér csatlakozó
19. Hálózati csatlakozó
20. Soros csatlakozó
21. Line kimenet csatlakozó

1. Przycisk zasilania/Lampka zasilania
2. Wnęka FlexBay
3. Złącze mikrofonu
4. Złącze słuchawek
5. Lampka aktywności dysku twardego
6. Lampka diagnostyczna zasilacza
7. Przycisk diagnostyki zasilacza
8. Złącze kabla zasilania
9. Złącze klawiatury
10. Złącze USB 2.0
11. Złącze DisplayPort
12. Złącze USB 3.0
13. Złącze VGA
14. Złącze wejścia liniowego/mikrofonu
15. Gniazda kart rozszerzeń
16. Gniazdo linki antykradzieżowej
17. Pierścień klódki
18. Złącze myszy
19. Złącze sieciowe
20. Złącze szeregowo
21. Złącze wyjścia liniowego

1. Hlavný vypínač/kontrolka napájania
2. Zásuvka flex bay
3. Zásuvka na mikrofón
4. Konektor pre slúchadlá
5. Kontrolka aktivity pevného disku
6. Diagnostická kontrolka napájania
7. Diagnostické tlačidlo napájania
8. Konektor na napájací kábel
9. Konektor klávesnice
10. Konektor USB 2.0
11. Konektor DisplayPort
12. Konektor USB 3.0
13. Konektor VGA
14. Konektor na linkový vstup/mikrofón
15. Sloty na rozširujúce karty
16. Otvor pre bezpečnostný kábel
17. Krúžky na visiaci zámok
18. Konektor myši
19. Sieťový konektor
20. Konektor sériového rozhrania
21. Konektor na linkový výstup

Product support and manuals
 Podpora a príručky k produktům
 Terméktámogatás és kézikönyvek
 Pomoc techniczna i podręczniki dotyczące produktu
 Podpora a příručky produktu

dell.com/support
dell.com/windows8

Contact Dell
 Kontaktujte spoločnosť Dell
 Kérjen segítséget a Dell szakembereitől
 Kontakt z firmą Dell
 Kontaktujte Dell

dell.com/contactdell

Regulatory and safety
 Regulace a bezpečnost
 Szabályozások és biztonság
 Przepisy i bezpieczeństwo
 Zákonem vyžadované a bezpečnostné informácie

dell.com/regulatory_compliance

Regulatory model
 Směrnicev model | Szabályozó modell
 Model | Regulačný model

OptiPlex 7020 MT: D12M
 OptiPlex 7020 SFF: D13M

Regulatory type
 Regulační typ | Szabályozó típus
 Typ | Regulačný typ

OptiPlex 7020 MT: D12M001
 OptiPlex 7020 SFF: D13M001

Computer model
 Model počítače | Számítógép modell
 Model komputera | Model počítača

OptiPlex 7020 MT
 OptiPlex 7020 SFF